

BÁO CÁO

THỊ TRƯỜNG CHỨNG KHOÁN

Tuần từ 14/07 đến 18/07/2013

Người thực hiện:

Nguyễn Tuấn Anh

Phòng Phân tích và Quản lý danh mục đầu tư

Trưởng phòng

Đình Quốc Đông

dongdq@vietinbankcapital.vn

Chuyên viên phân tích

Nguyễn Tuấn Anh

anhnt10@vietinbankcapital.vn

CÔNG TY TNHH MTV QUẢN LÝ QUỸ NHTMCP CÔNG THƯƠNG VIỆT NAM

Tầng 6, TTTM Chợ Cửa Nam

34 Cửa Nam, Hoàn Kiếm, Hà Nội

Điện thoại: 84-4-39.38.8855

Fax : 84-4-39.38.8500

Website : www.vietinbankcapital.vn

Các sản phẩm cung cấp:

- Nhận ủy thác đầu tư vào cổ phiếu, trái phiếu doanh nghiệp, các sản phẩm kết cấu tài chính và các tài sản tài chính khác
- Thành lập và quản lý quỹ đầu tư chứng khoán
- Dịch vụ tư vấn đầu tư



BIỂU ĐỒ SÀN HSX



Sàn giao dịch chứng khoán HSX đã trải qua một tuần giao dịch từ ngày 14/07 – 18/07/2014 sôi động với những diễn biến bất ngờ đặc biệt đến từ các cổ phiếu dẫn dắt thị trường. Chỉ số Vn-index chốt phiên giao dịch cuối ngày 18/07 tại 596.2 điểm (tăng 13.49 điểm tương ứng với 2.31% so với tuần giao dịch trước). Khối lượng giao dịch trong cả tuần tăng 3.4% so với tuần trước, đạt bình quân hơn 116 triệu đơn vị cổ phiếu được khớp lệnh mỗi phiên. Nhà đầu tư nước ngoài vẫn duy trì động thái mua ròng tuy nhiên với giá trị khá nhỏ so với tính thanh khoản của thị trường ở thời điểm hiện tại.

Diễn biến trên sàn HSX sau một tuần cho thấy xu thế tăng điểm vẫn đang được duy trì một cách ổn định, thị trường đang được hỗ trợ mạnh mẽ bởi thông tin kết quả kinh doanh quý II của các doanh nghiệp, dòng tiền vẫn đang chảy vào thị trường và tìm kiếm các cơ hội sinh lời.

Về phân tích kỹ thuật, chỉ số Vn-index đang trong đà tăng khá lý tưởng, với các con sóng tăng đi theo kỹ thuật rất chắc chắn (sau 1 vài phiên tăng nóng sẽ có những phiên điều chỉnh), hiện tại chỉ số Vn-index đang ở trên đường hỗ trợ SMA20, theo nhận định của chúng tôi, trong tuần tới Vn-index sẽ dễ dàng vượt qua ngưỡng cản tâm lý tại 600 điểm, ngưỡng hỗ trợ được xác định tại 575 điểm.

BIỂU ĐỒ SÀN HNX



Cùng với xu thế tăng điểm, chỉ số HNX-index trong tuần giao dịch từ ngày 14/07 – 18/07/2014 đã tăng 2.52 điểm tương ứng 3.21% so với tuần giao dịch trước khi chốt phiên giao dịch ngày 18/07 tại 81.14 điểm. Tổng khối lượng giao dịch trên sàn HNX trong tuần đã giảm nhẹ 0.29% so với tuần giao dịch trước và đạt bình quân 46.7 triệu đơn vị cổ phiếu mỗi phiên.

Dù thanh khoản giảm nhẹ so với tuần trước, tuy nhiên, biểu đồ nền vẫn cho chỉ báo HNX-index đã vượt qua ngưỡng cản tại 80 điểm và đang trong giai đoạn bullish. Trong tuần giao dịch tiếp theo, chúng tôi nhận định HNXindex sẽ xuất hiện 1 vài phiên điều chỉnh trước khi tiếp tục đà tăng tới ngưỡng cản tiếp theo tại 85 điểm, ngưỡng hỗ trợ được xác định tại 77 điểm.



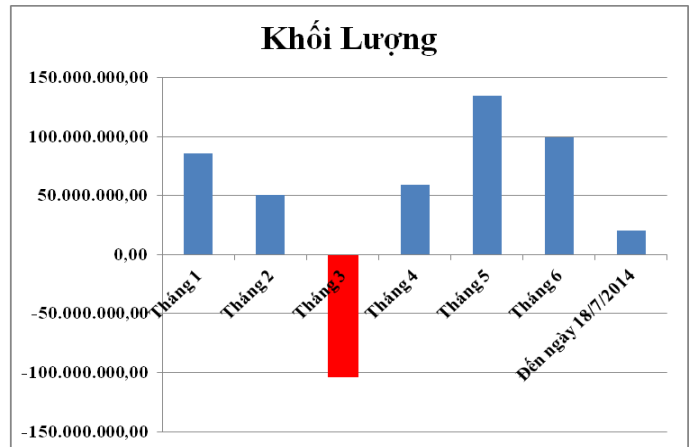
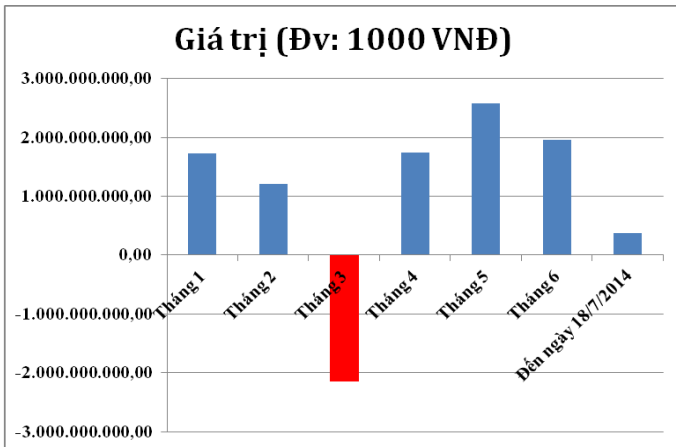
KHUYẾN NGHỊ ĐẦU TƯ

Thị trường vẫn duy trì được đà tăng một cách ổn định, và được hỗ trợ một cách tích cực từ các cổ phiếu dẫn dắt với kết quả kinh doanh quý II rất khả quan. Dòng tiền vẫn đang tăng dần qua từng phiên giao dịch, di chuyển luân phiên giữa các mã cổ phiếu thuộc từng nhóm ngành có thông tin hỗ trợ. Sự ổn định thể hiện qua sự phân hóa mạnh mẽ của các nhóm cổ phiếu càng củng cố hơn nữa cho đà tăng này. Theo quan điểm của chúng tôi, trong ngắn hạn, nhà đầu tư vẫn có thể yên tâm duy trì trạng thái danh mục hiện tại; cần tập trung vào những cổ phiếu có KQKD quý II tốt cùng việc đang thu hút được dòng tiền đầu tư, đặc biệt là dòng tiền của khối NĐT nước ngoài. Tuy nhiên, sau giai đoạn công bố thông tin quý II, sẽ có một khoảng trống thông tin tương đối lâu kéo dài đến cuối tháng 9/2014; nhà đầu tư có thể cân nhắc chốt lãi dần với những cổ phiếu đã tăng nhiều trong giai đoạn vừa qua và cơ cấu dần vào các cổ phiếu tốt với mức giá tích lũy, đặc biệt là cổ phiếu của những doanh nghiệp có đặc trưng hạch toán kết quả kinh doanh vào nửa cuối năm tài chính như bất động sản, ngân hàng, khoáng sản.

CHỈ SỐ CHÍNH TRÊN THỊ TRƯỜNG

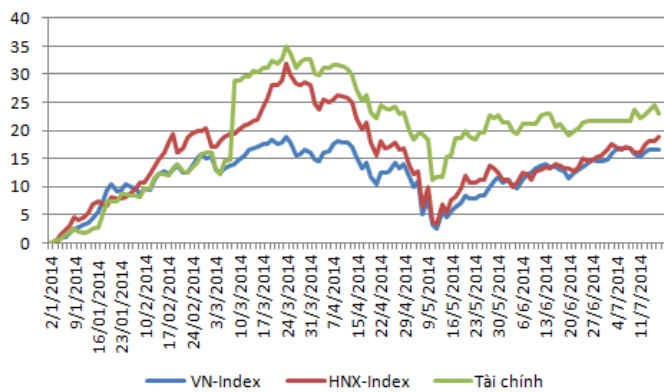
	HSX			HNX		
	Tuần này	Thay đổi	%Thay đổi	Tuần này	Thay đổi	%Thay đổi
Index	596,26	13,49	2,31	81,14	2,52	3,21
KLGD TB	116.909.217	3.843.870	3,40	46.787.886	-19.188.023	-0,29
Giá trị GD TB (tỷ)	1.907,91	177,25	10,24	576,89	-165	-0,22

MUA BÁN CỦA NĐT NN TRÊN 2 SÀN

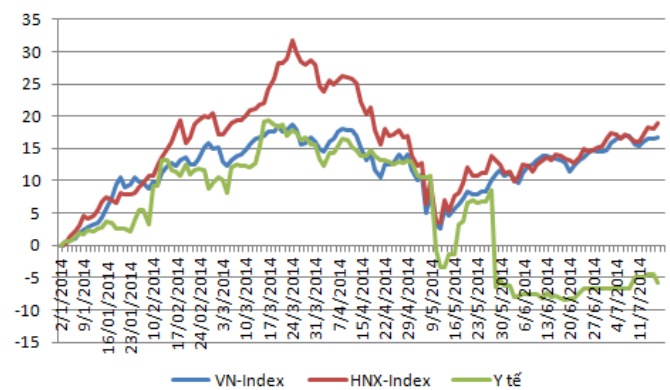


BIẾN ĐỘNG MỘT SỐ NGÀNH SO VỚI CHỈ SỐ

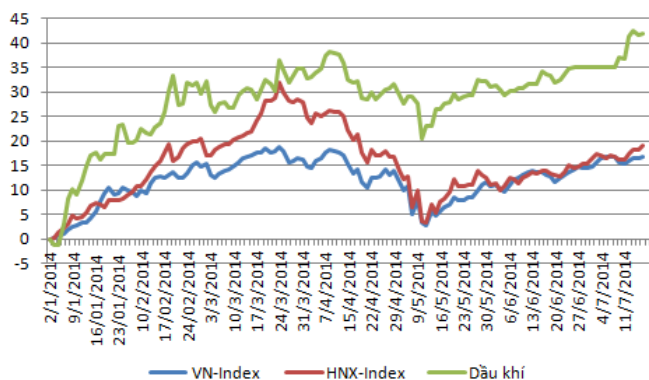
Ngành Tài chính



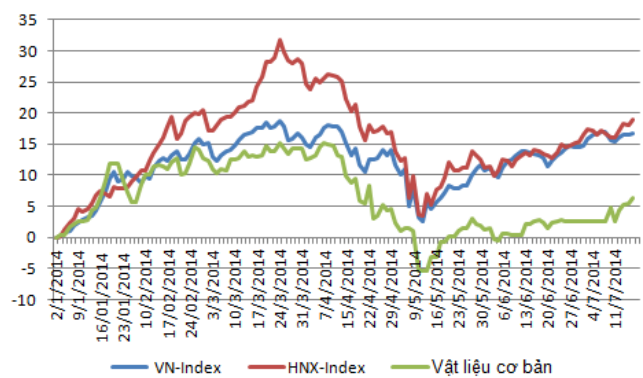
Ngành Y Tế



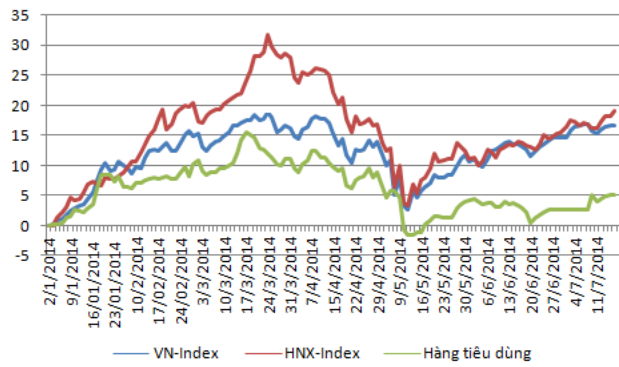
Ngành Dầu Khí



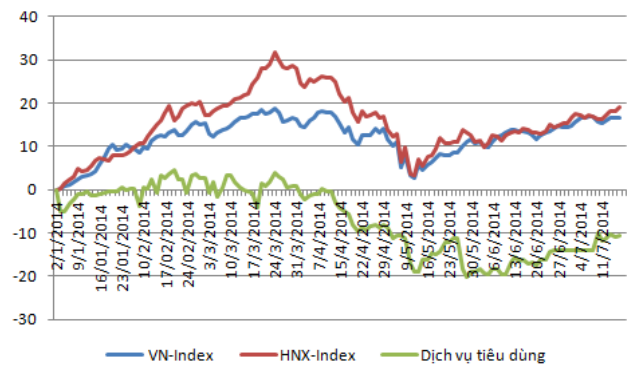
Ngành Vật liệu cơ bản



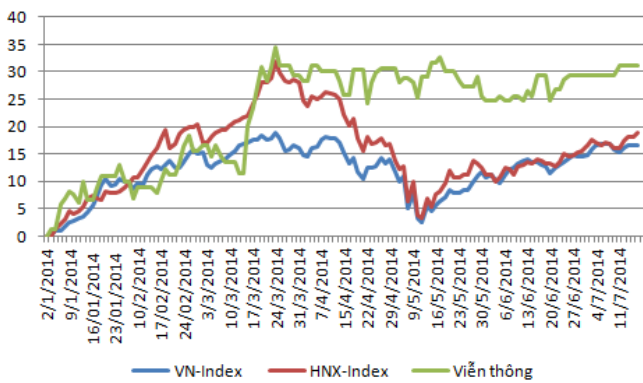
Ngành Hàng tiêu dùng



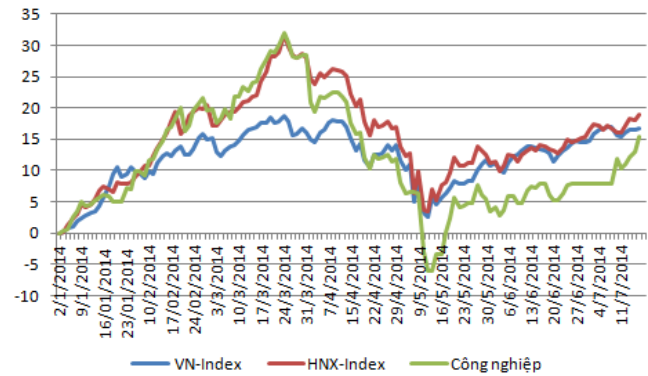
Ngành Dịch vụ tiêu dùng



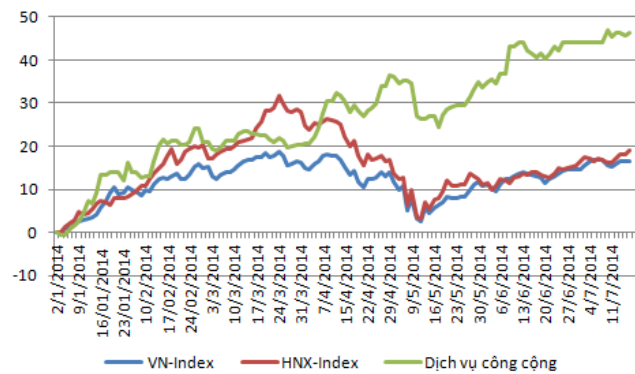
Ngành Viễn thông



Ngành Công nghiệp



Ngành Dịch vụ công cộng



Ngành Công nghệ

